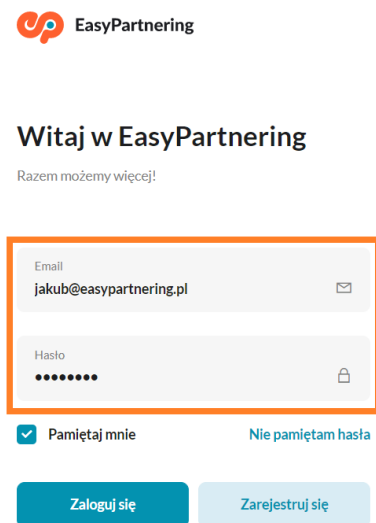



# Instrukcja użytkownika biznesowego

- Panel logowania / rejestracji
- Panel "Oferty"
- Panel "Moje kampanie"
- Panel "Moje oferty"
- Panel "Kampanie Partnerów"
- Panel "Mój Profil"

## Panel logowania / rejestracji

1. Jeśli jesteś nowym użytkownikiem platformy EasyPartnering:
  - a. Wpisz swój firmowy adres e-mail i hasło



 EasyPartnering

### Witaj w EasyPartnering

Razem możemy więcej!

Email  
jakub@easypartnering.pl

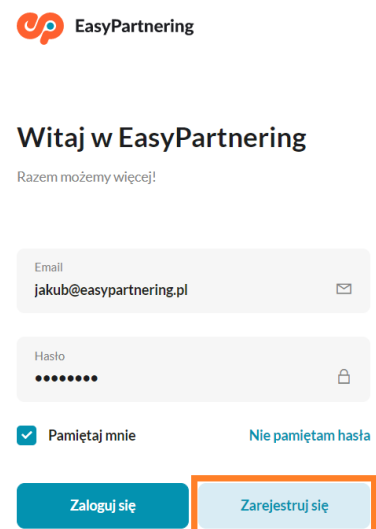
Hasło  
••••••••


Pamiętaj mnie  Nie pamiętam hasła

[Zaloguj się](#) [Zarejestruj się](#)



- b. Kliknij na "Zarejestruj się"



 EasyPartnering

### Witaj w EasyPartnering


Razem możemy więcej!

Email  
jakub@easypartnering.pl

Hasło  
••••••••

Pamiętaj mnie  Nie pamiętam hasła

[Zaloguj się](#) [Zarejestruj się](#)



- c. Zaakceptuj formalnie wymagane dokumenty (polityki, regulaminy itp.)

## Witaj w EasyPartnering

Zarejestruj się i odnajdź swojego Partnera, dzięki któremu dotrzesz do grup Klientów świetnie sprofilowanych pod Twój biznes.

Email firmowy  
jakub@easypartnering.pl


Hasło  
••••••••

Zgadzam się z **Warunkami Świadczenia Usług**

Zgadzam się z **Polityką prywatności**

Akceptuję **Zapisy umowy powierzenie danych**

Zaloguj się Zarejestruj się



- d. Kliknij ponownie na "Zarejestruj się"
- e. Wypełnij szczegółowe informacje dotyczące Twojego sklepu, pozwolą nam na lepszy dobór Partnerów biznesowych dla Ciebie, jeśli ktoś polecił Ci platformę EasyPartnering wpisz kod otrzymany od tej osoby, pozwoli nam ją nagrodzić

## Podaj więcej szczegółów

Podając więcej szczegółów dot. Twojej firmy będziemy w stanie lepiej dopasowywać dla Ciebie oferty.

Nazwa firmy lub sklepu  
Wpisz nazwę firmy lub sklepu


Adres Internetowy Twojej firmy lub sklepu  
np. www.adrestwojejfirmy.pl

Kod polecający  
Podaj kod polecający

Tagi firmy max. 10 (0/10)  
Dodaj tag

Dodaj tagi określające profil Twojego sklepu, partnerom będzie łatwiej Cię znaleźć! Możesz użyć np. tagów, których użyłeś przy tworzeniu swojej strony WWW

Pomiń Dalej



- f. W międzyczasie dostaniesz od nas maila, kliknij "Potwierdź konto", żebyśmy mogli zweryfikować Twój adres email. Bez weryfikacji korzystanie w pełni z platformy EasyPartnering nie będzie możliwe (będziesz mógł przeglądać dostępne oferty, ale nawiązywanie współpracy będzie zablokowane)



## Witamy w EasyPartnering

Dziękujemy za rejestrację. Prosimy o aktywację konta.

Aby aktywować konto, kliknij przycisk poniżej lub skopuj adres do przeglądarki. Następnie postępuj według instrukcji na ekranie aktywacji konta.

**POTWIERDŹ KONTO**

lub

<https://app.easypartnering.pl/email-confirm/763c8274-0cb8-4548-ac5a-e12a3410>

Z poważaniem,  
Zespół EasyPartnering

- g. Brawo, jesteś zarejestrowany na platformie EasyPartnering i możesz zacząć przeglądać dostępne oferty współpracy!
2. Jeśli jesteś już użytkownikiem platformy EasyPartnering
  - a. Wpisz swój login i hasło, a następnie wybierz "Zaloguj się"
3. Jeśli zapomniałeś hasła, możesz rozpocząć tutaj proces odzyskiwania hasła, po prostu kliknij na "Nie pamiętam hasła", a następnie podaj swój adres email

## Witaj w EasyPartnering

Razem możemy więcej!

Email  
jakub@easypartnering.pl

Hasło  
••••••••

Pamiętaj mnie

Nie pamiętam hasła


Zaloguj się

Zarejestruj się



## Panel "Oferty"

1. Tutaj możesz przejrzeć wszystkie oferty udostępnione na platformie EasyPartnering



Oferty

Stwórz ofertę

Oferty warte szczególnej uwagi

- HelionZ**  
Książki -40%, Ebooki -50!  
Easy Partnering Sp. z o.o.
- Forbes, Newsweek, Fakt, Vogue**  
60 dni gratis subskrypcji premium  
Ringier Axel Springer Polska
- twisto**  
80 zł na kolejne zakupy  
Twisto Polska Sp. z o.o.
- Legimi**  
30 dni bezpłatnego dostępu  
Legimi Sp. z o.o.


Wszystkie oferty

Kategoria: Wszystkie

- 4toys.pl
- bonprix
- MONARTI
- KOM
- cocoo.pl

2. Jeśli któraś Cię zainteresuje kliknij w nią, żeby zapoznać się ze szczegółami

3. Jeśli chcesz nawiązać współpracę w oparciu o tę ofertę:



### Bonus dla Twoich klientów

Podaruj swoim klientom nielimitowany dostęp do 60 000 ebooków i audiobooków.

### Opis oferty

Klienci którzy kupują w Twoim sklepie lubią czytać lub słuchać najnowszych bestsellerów? Zaskocz ich nieszablonoową promocją i podaruj im 30 dni bezpłatnego dostępu do 60 000 ebooków i audiobooków w Legimi. Największe bestsellery i gorące nowości dzięki Tobie mogą być w ich zasięgu.

Instrukcja (dla Twoich klientów):

Wejdź na [www.legimi.pl/kod](http://www.legimi.pl/kod) i wpisz otrzymany wcześniej kod. Zarejestruj się lub zaloguj, jeśli już masz konto w Legimi. Wybierz interesujący Cię pakiet. Aktywuj dostęp i czytaj przez 30 dni za darmo.

[Jak skorzystać z oferty?](#)

## Legimi Sp. z o.o.

Adres internetowy [legimi.pl](http://legimi.pl)

**Dodatkowe informacje**

Podanie dodatkowych informacji zwiększa szanse akceptacji przez Partnera o 74%!

Data startu kampanii  
--- Wybierz ---

Data zakończenia kampanii  
--- Wybierz ---

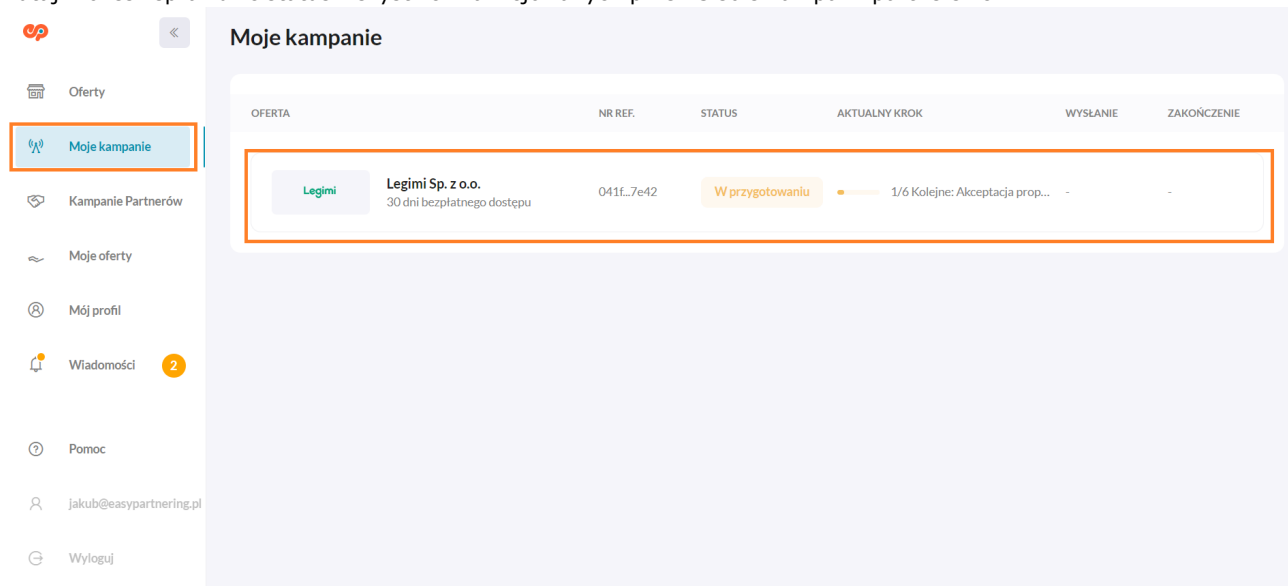
Wiadomość dla Partnera  
Tutaj wpisz dodatkowe informacje o kampanii. Jakie działania promocyjne planujesz podjąć itp.

**Nawiąż współpracę**

- a. Wypełnij najważniejsze informacje o swoim sklepie (jeśli mamy już te informacje w naszej bazie danych zrobimy to za Ciebie!)
- b. Określ kiedy planujesz start i koniec współpracy przy użyciu tej oferty
- c. Dodaj dodatkowe informacje w wiadomości do Partnera (o jakiej formie promocji Waszej współpracy myślisz?)
- d. Rozpocznij proces nawiązania współpracy klikając w "Nawiąż współpracę"
- e. Twoja propozycja współpracy została właśnie wysłana do Partnera!
- f. Status współpracy znajdziesz od teraz w panelu "Moje kampanie"

## Panel "Moje kampanie"

1. Tutaj możesz sprawdzić status wszystkich zainicjowanych przez Ciebie kampanii partnerskich



OFERTA	NR REF.	STATUS	AKTUALNY KROK	WYSŁANIE	ZAKOŃCZENIE
Legimi Legimi Sp. z o.o. 30 dni bezpłatnego dostępu	041f...7e42	W przygotowaniu	1/6 Kolejne: Akceptacja prop...	-	-

2. Kliknij w wybraną kampanię, żeby przejrzeć jej szczegóły, znajdziesz tam między innymi status zadań do wykonania po stronie Twojej i Partnera

← Szczegóły Kampanii z Legimi Sp. z o.o. / EasyPartnering.pl

**Co dalej?**  
Czekamy aż Partner zaakceptuje Twoją propozycję kampanii.

Lista zadań 1/6 ^

<input checked="" type="checkbox"/> Wysyłka propozycji współpracy	Ty	24.04.2022
<input type="checkbox"/> Akceptacja propozycji współpracy przez Partnera ⓘ	Partner	-
<input type="checkbox"/> Wysyłka planu promocji Kampanii ⓘ	Ty	-
<input type="checkbox"/> Akceptacja sposobu promocji przez Partnera ⓘ	Partner	-
<input type="checkbox"/> Techniczna gotowość Pixela i kodów Partnerskich ⓘ	EasyPartnering	-
<input type="checkbox"/> Kampania wystartowana	Ty	-

Szczegóły Kampanii ^

Status Kampanii	W przygotowaniu	Data początkowa	☑ -
Link do oferty	<a href="#">przejdź do oferty</a>	Data końcowa	☑ -
Tytuł oferty	30 dni bezpłatnego dostępu	Adres internetowy	<a href="http://www.easypartnering.pl">www.easypartnering.pl</a>
		Szczególna lista kodów	aktywne

## Panel "Moje oferty"

1. Tutaj możesz przejrzeć i sprawdzić status wszystkich ofert dodanych przez Ciebie do platformy EasyPartnering



Oferty



Moje kampanie



Kampanie Partnerów



Moje oferty

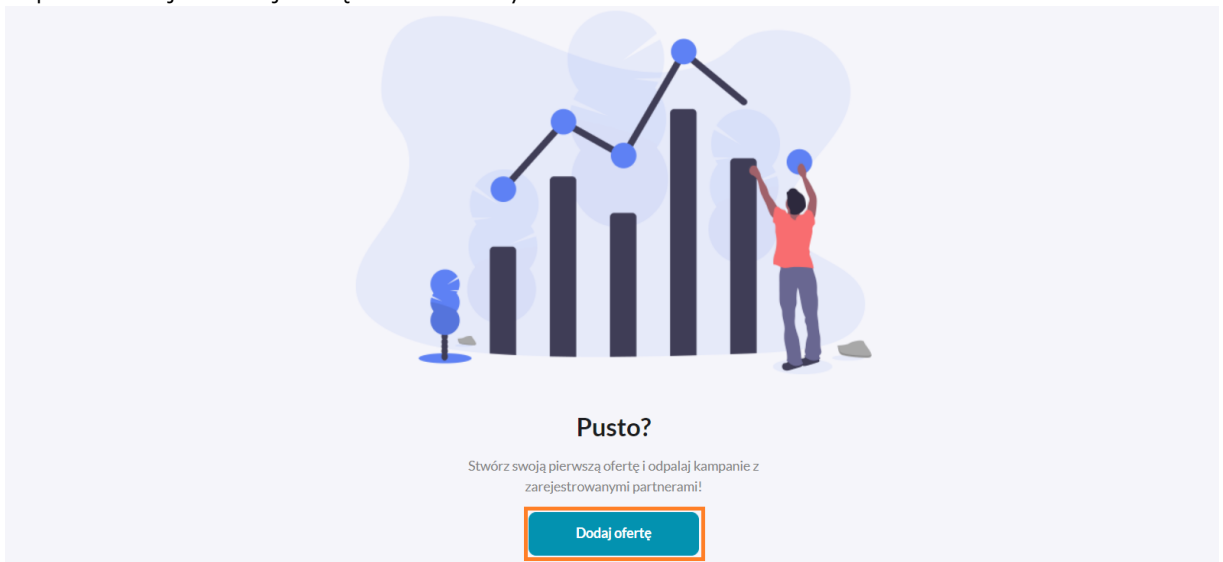


Mój profil



Wiadomości

2. Jeśli jeszcze nie masz swojej oferty, właśnie tutaj możesz ją stworzyć:
- Po prostu kliknij w "Dodaj ofertę" na dole strony



- Na pierwszym ekranie dodaj grafiki i opisy, które będą widoczne w panelu "Oferty" dla Twoich potencjalnych partnerów biznesowych. Zachęć ich do współpracy właśnie z Tobą!

1 Nazwa oferty 2 Detale oferty 3 Opcjonalne materiały dla partnera

Tak będzie wyglądała strona Twojej oferty.

Zdjęcie oferty  
EasyOferta.png

Nazwa oferty \*  
Nazwa oferty  
12 / 34 znaków

Możesz podarować swoim klientom wyjątkowy prezent w podziękowaniu za ich zakupy w Twoim sklepie.  
Wystarczy, że zalogujesz się na platformie i wybierzesz interesującą Cię ofertę promocyjną. Możesz skorzystać z gotowych banerów, wystarczy dodać Twoje logo. Rejestracja na platformie jest bezpłatna podobnie, jak przeprowadzenie pierwszych działań.

Nazwa oferty  
EasyPartnering.pl

Przytnij

Moje oferty Dalej

c. Na kolejnym ekranie dodasz szczegóły swojej oferty, to tam trafią najbardziej zainteresowani współpracą

1 Nazwa oferty 2 Detale oferty 3 Opcjonalne materiały dla partnera

Tak będzie wyglądać Twoja oferta na liście ofert.

Bonus dla klientów partnera \*  
Tylko teraz możesz zaproponować swoim klientom 3 darmowe kampanie partnerskie na platformie

Opis oferty \*  
Platforma EasyPartnering powstała z obserwacji własnych potrzeb w biznesie e-commerce. Tworząc Szopik (obecnie działające pod nazwą pl.everli.com) szukaliśmy rozwiązania, które pozwoli nam w prosty sposób zwiększyć ilość koszyków. Rozwiązaniem był bonus, coś co pomogło uatrakcyjnić zakup. Szukaliśmy takich działań, które pasowałyby do naszej grupy odbiorców.  
362 / 2048 znaków

Data końcowa (opcjonalnie)  
2022-12-31

Możesz podarować swoim klientom wyjątkowy prezent w podziękowaniu za ich zakupy w Twoim sklepie.  
Wystarczy, że zalogujesz się na platformie i wybierzesz interesującą Cię ofertę promocyjną. Możesz skorzystać z gotowych banerów, wystarczy dodać Twoje logo. Rejestracja na platformie jest bezpłatna podobnie, jak przeprowadzenie pierwszych działań.

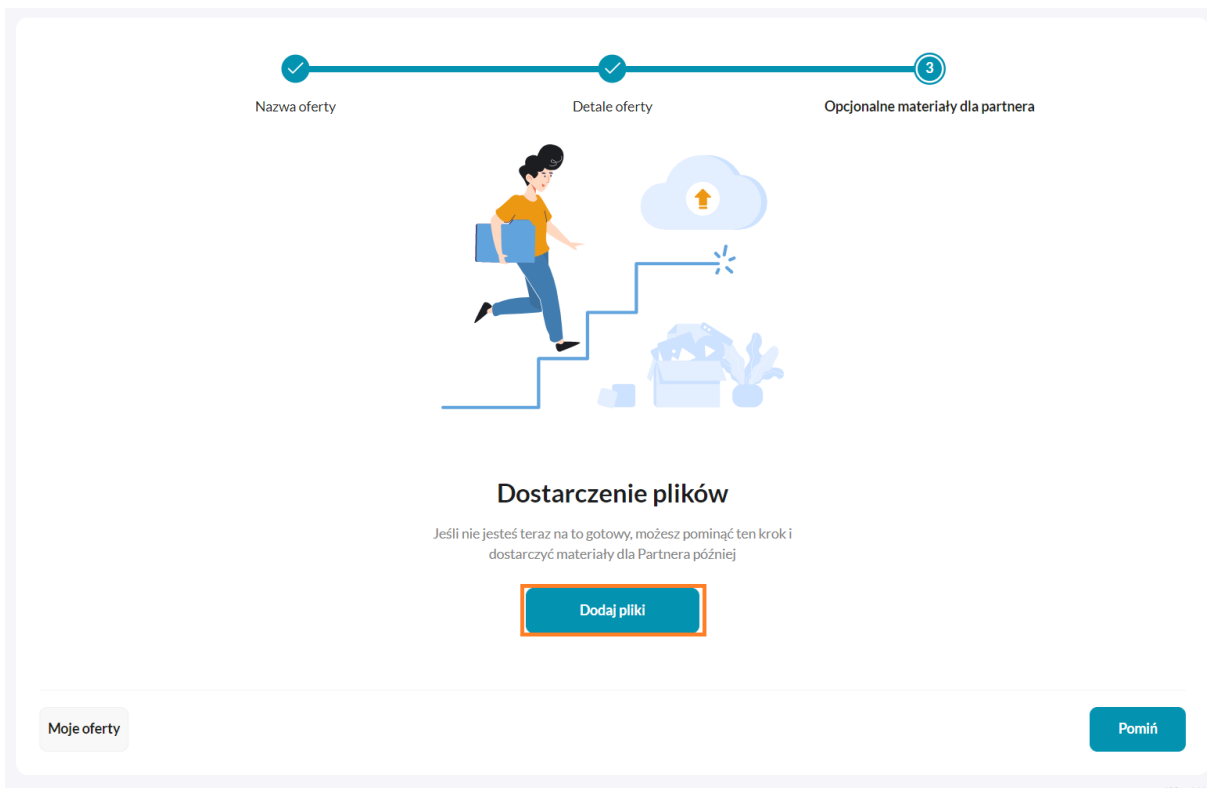
Przytnij Wgraj inny obrazek  
EasyOferta.png

Bonus dla Twoich klientów

d. Kliknij "Zapisz ofertę" żeby wysłać ją do nas do akceptacji

e. Teraz możesz dodać pliki, które mają być dostarczone Twoim partnerom rozpoczynającym z Tobą współpracę (to może być plik z opisem sposobu skorzystania z Twojej oferty przez klientów partnera biznesowego, logo Twojego sklepu, grafiki)

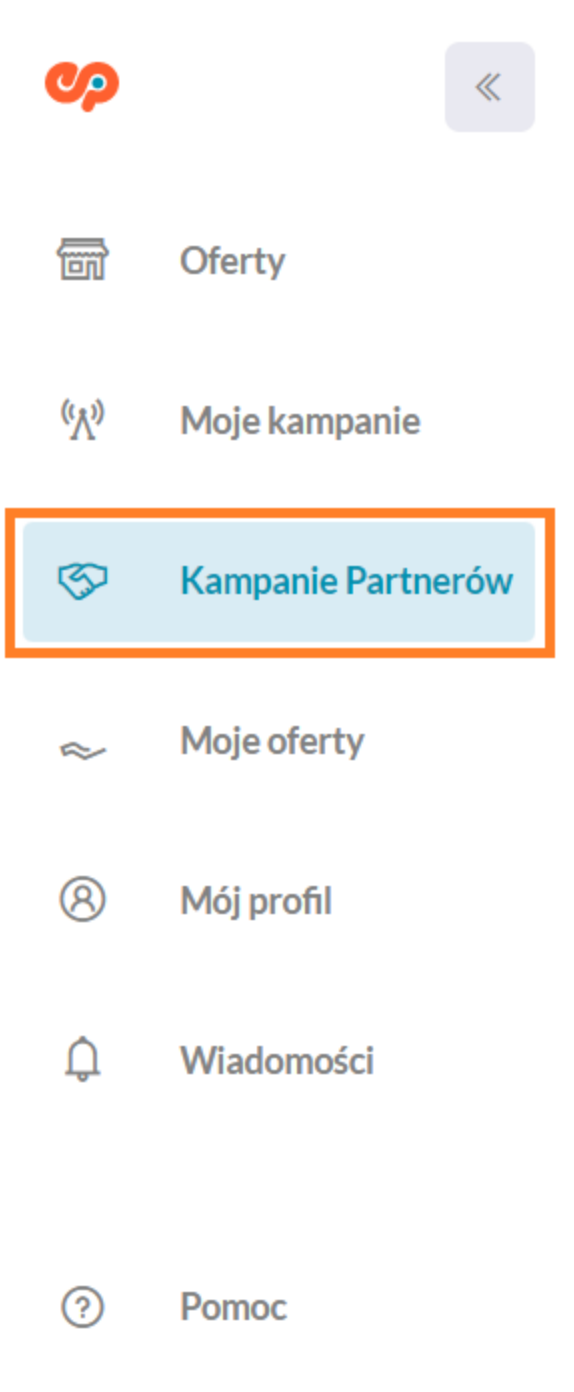




3. Twoja oferta zostanie przesłana do weryfikacji Administratora platformy EasyPartnering
4. Wszystkie aktywne oferty będą widoczne dla Twoich potencjalnych partnerów biznesowych w panelu "Oferty"
5. Kliknij w wybraną ofertę jeśli chcesz ją zmienić i wysłać do naszej akceptacji jeszcze raz

## Panel "Kampanie Partnerów"

1. Tutaj możesz sprawdzić status wszystkich zaproponowanych Tobie kampanii partnerskich



2. Kliknij w wybraną kampanię, żeby przejrzeć jej szczegóły, znajdziesz tam między innymi status zadań do wykonania po stronie Twojej i Partnera

## Panel "Mój Profil"

1. Tutaj sprawdzisz podstawowe dane swojego sklepu



Oferty



Moje kampanie



Kampanie Partnerów



Moje oferty



Mój profil



Wiadomości



Pomoc

2. Możesz też zmienić hasło do swojego konta